

主辦機構



HKU  
SWSA

Department of Social Work and Social Administration  
The University of Hong Kong  
香港大學社會工作及社會行政學系

協辦機構



香港婦女中心協會  
HONG KONG FEDERATION OF  
WOMEN'S CENTRES

# 香港婦女生活質素和公眾 對性別平等態度調查 新聞發佈會

二零二四年三月四日



# 新聞發佈會內容

香港婦女生活質素和公眾對性別平等態度調查結果  
陳凱欣教授 | 香港大學社會工作及社會行政學系教授

服務使用者分享


Connie | 服務使用者

Ellen | 服務使用者

香港婦女政策及服務建議


廖珮珊女士 | 香港婦女中心協會總幹事

答問環節



# 香港婦女生活質素和公眾 對性別平等態度調查結果

陳凱欣教授  
香港大學社會工作及社會行政學系教授





## 研究背景



本研究旨在了解香港婦女的生活質素及社會大眾對性別平等的看法，從而有助相關政策制定及服務推展。

據我們所知，是次研究是全港首次合併使用並分析  
(1) 世界衛生組織 (WHO) 生活質素問卷，及  
(2) 聯合國婦女署 (UN Women) 性別平等態度研究  
兩個問卷數據。





# 研究方法

**Survey on women's quality of life and public's attitude toward gender equality in Hong Kong**

This study aims to examine women's quality of life and public perception toward gender equality in Hong Kong, which sheds insight into the service development in Hong Kong.

**Target:**

- Hong Kong resident aged 18 or above

Will take approximately 20 mins to complete

ibms\_swsa@hku.hk | 3917 - 5531

Organizer: Department of Social Work and Social Administration, The University of Hong Kong, 香港大學社會工作及社會行政學系

Co-organizer: 香港婦女中心協會, HONG KONG FEDERATION OF WOMEN'S CENTRES

This study has been approved by the Human Research Ethics Committee of the University of Hong Kong (EA230527).

**香港婦女的生活質素及大眾對性別平等的態度意見調查**

本研究旨在了解香港婦女的生活質素及社會大眾對性別平等的看法，從而有助相關服務的設計及推展。

**研究對象**

- 年滿18歲香港居民

問卷需時大約20分鐘

ibms\_swsa@hku.hk | 3917 - 5531

主辦機構: Department of Social Work and Social Administration, The University of Hong Kong, 香港大學社會工作及社會行政學系

協辦機構: 香港婦女中心協會, HONG KONG FEDERATION OF WOMEN'S CENTRES

本研究已經獲得香港大學操守委員會批准 (EA230527)

數據收集：網上問卷  
 研究對象：年滿18歲香港居民  
 收集時期：2024年1月至2月

**香港婦女的生活質素及大眾對性別平等的態度意見調查**

我們誠邀你完成一份網上問卷以了解您對性別平等的態度

**研究對象**

- 年滿18歲香港男性
- 女性數據已收齊!

完成問卷後，將獲贈港幣\$50超市禮券乙張

ibms\_swsa@hku.hk | 3917 - 5531

主辦機構: Department of Social Work and Social Administration, The University of Hong Kong, 香港大學社會工作及社會行政學系

協辦機構: 香港婦女中心協會, HONG KONG FEDERATION OF WOMEN'S CENTRES

本研究已經獲得香港大學操守委員會批准 (EA230527)




## 研究結果：受訪者資料

- N = 1,287
- 603 男 : 684 女

人口特徵概覽:

- |          |                        |
|----------|------------------------|
| - 年齡     | 26-45; 49.1%           |
| - 婚姻狀況   | 已婚; 53.7%              |
| - 工作狀況   | 全職工作; 48.1%            |
| - 育有子女   | 沒有; 48.7%              |
| - 照顧者    | 不是; 66.7%              |
| - 住屋狀況   | 私人屋宇; 38.7%            |
| - 房屋業權   | 租住; 50.7%              |
| - 綜合援助計劃 | 沒有; 95.2%              |
| - 教育程度   | 學位 ( 包括碩士、博士等 ); 42.7% |
| - 個人收入   | 沒有收入; 21.4%            |
| - 家庭收入   | \$40,001或以上; 25.9%     |



## ●●● 研究結果：受訪者資料

### • 603 男受訪者

#### 人口特徵概覽：

- 年齡 26-45; 49.7%
- 婚姻狀況 已婚; 51.1%
- 工作狀況 全職工作; 62.0%
- 育有子女 沒有; 57.9%
- 照顧者 不是; 80.8%
- 住屋狀況 私人屋宇; 45.9%
- 房屋業權 自置物業; 52.7%
- 綜合援助計劃 沒有; 97.0%
- 教育程度 學位 (包括碩士、博士等); 58.9%
- 個人收入 \$20,001 - \$30,000; 18.1%
- 家庭收入 \$40,001或以上; 34.2%

### • 684 女受訪者

#### 人口特徵概覽：

- 年齡 26-45; 48.5%
- 婚姻狀況 已婚; 57.9%
- 工作狀況 全職工作; 35.8%
- 育有子女 沒有; 40.6%
- 照顧者 不是; 54.4%
- 住屋狀況 公屋; 41.3%
- 房屋業權 租住; 53.8%
- 綜合援助計劃 沒有; 93.6%
- 教育程度 中學; 45.9%
- 個人收入 沒有收入; 30.1%
- 家庭收入 \$40,001或以上; 18.6%



## 研究量表

聯合國婦女署性別平等態度研究

- (資源)獲取 + 掌控
- 性別定型
- 社會角色
- 未來願景

(Leung et al., 2005)

世界衛生組織生活質素問卷(香港簡表) - 只收集女性數據

- 生理健康
- 心理健康
- 社交關係
- 社會環境

(Women, U. N., 2022)





## (資源)獲取 + 掌控 (N = 1,287)

- 參考聯合國婦女署性別平等態度研究的數據比較下，香港各項性別平等意識高於全球平均
- 就獲取及掌控資源方面，男女的看法則有**明顯差異**
- 男士傾向**高估**女士獲取及掌控各項社會資源及機會的**容易程度**



Picture source: Women, U. N. (2022). The levers of change gender equality attitudes study 2022.

1

2

3

4

5

6

7

8

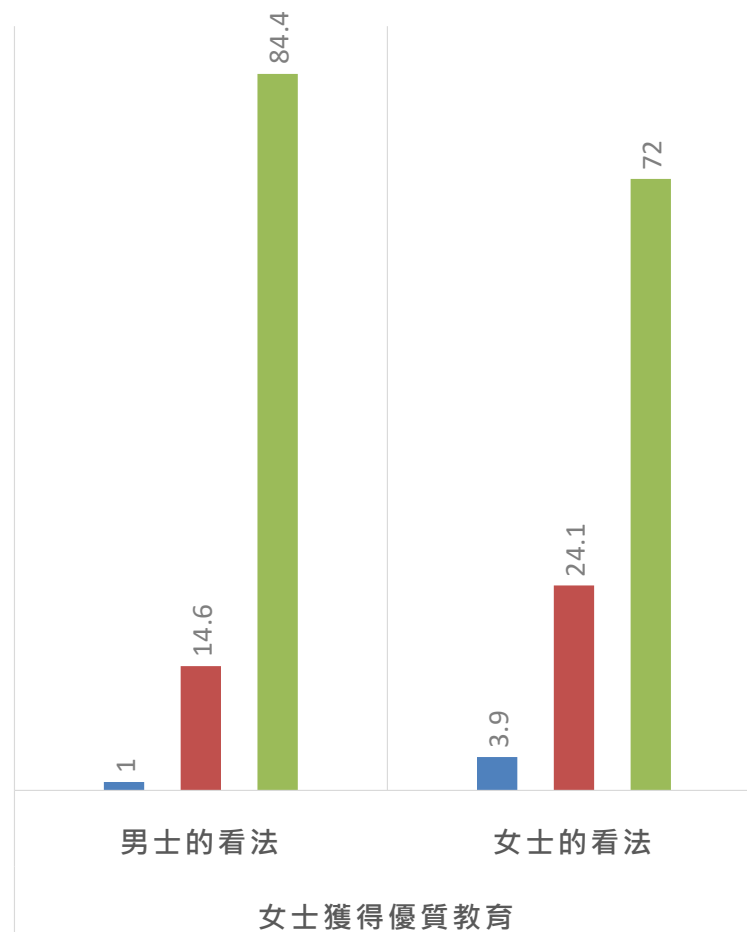
9

10

# (資源)獲取 + 掌控

- 國際平均參考值：容易 = 56%  
香港數值：容易 = 77.6%
- 男女對於女性能否獲得優質教育的看法存在明顯差異  
( $X^2(2, N = 1,274) = 31.5, p < 0.001^{***}$ )
- 男士顯著高估女士獲得優質教育的容易程度

■ 困難 ■ 中立 ■ 容易



# (資源)獲取 + 掌控

1

2

3

4

5

6

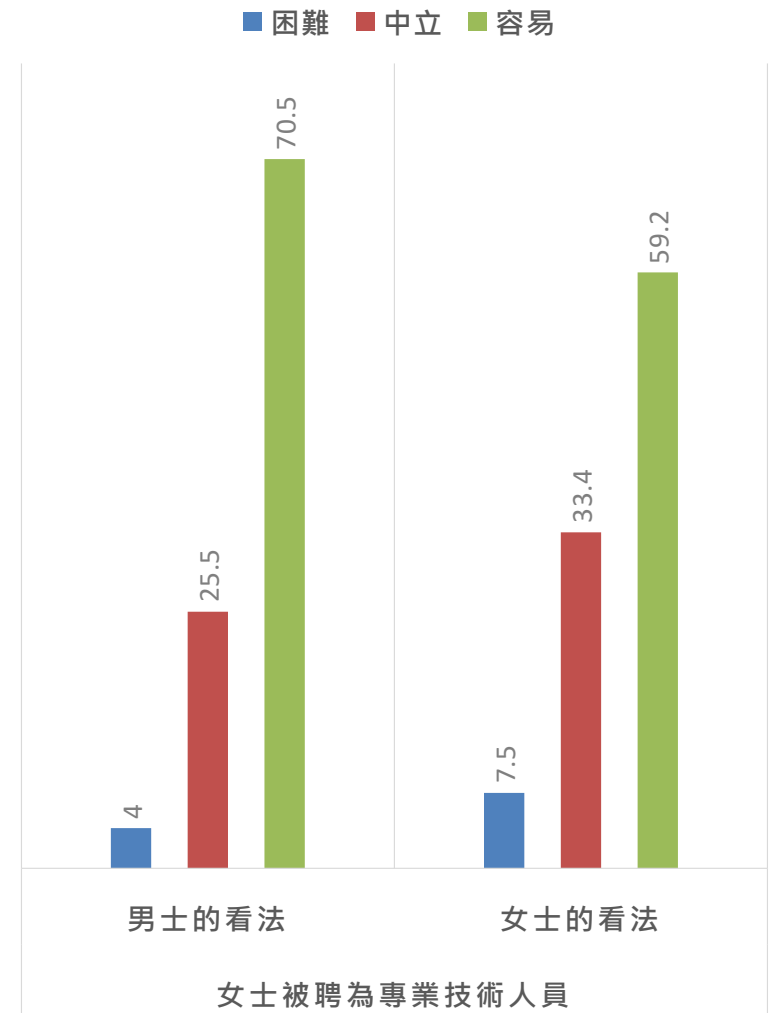
7

8

9

10

- 國際平均參考值：容易 = 44%  
香港數值：容易 = 63.4%
- 男女對於女性能否被聘為**專業技術人員**的看法存在**明顯差異**  
( $X^2(2, N = 1,274) = 31.5, p < 0.001^{***}$ )
- 男士顯著**高估**女士被聘為**專業技術人員**的**容易程度**



# (資源)獲取 + 掌控

1

2

3

4

5

6

7

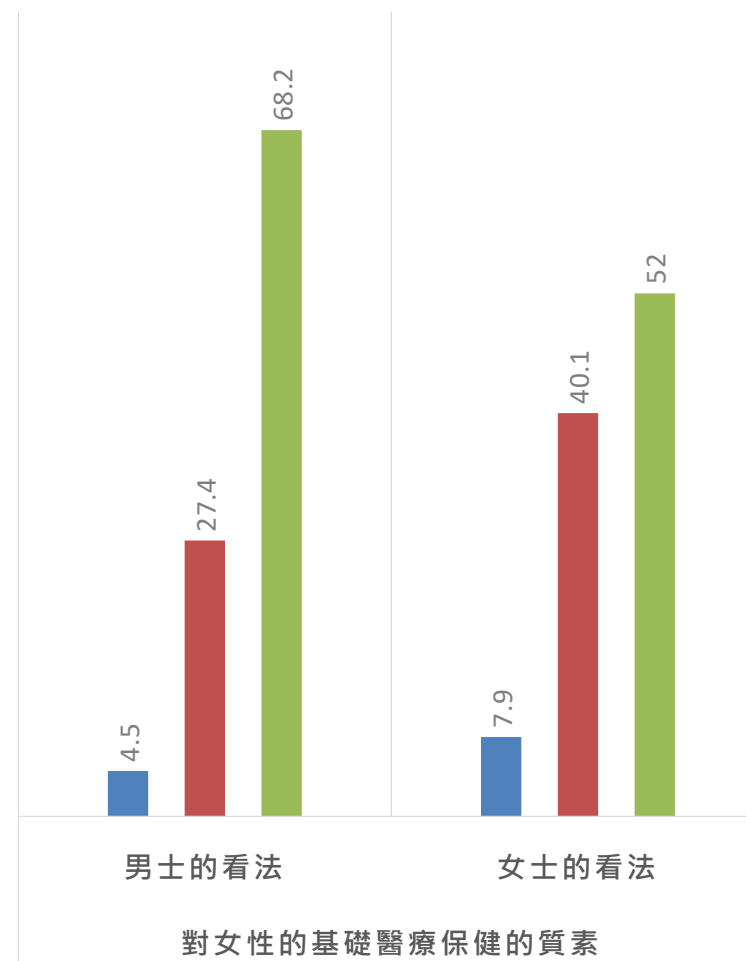
8

9

10

- 國際平均參考值：非常好 = 51%  
香港數值：非常好 = 59.2%
- 男女對於女性的**基礎醫療保健質素**的看法存在**明顯差異**  
( $X^2(2, N = 1,274) = 34.9, p < 0.001^{***}$ )
- 男士顯著**高估**女士的**基礎醫療保健質素**

■ 非常差 ■ 中立 ■ 非常好



# (資源)獲取 + 掌控

1

2

3

4

5

6

7

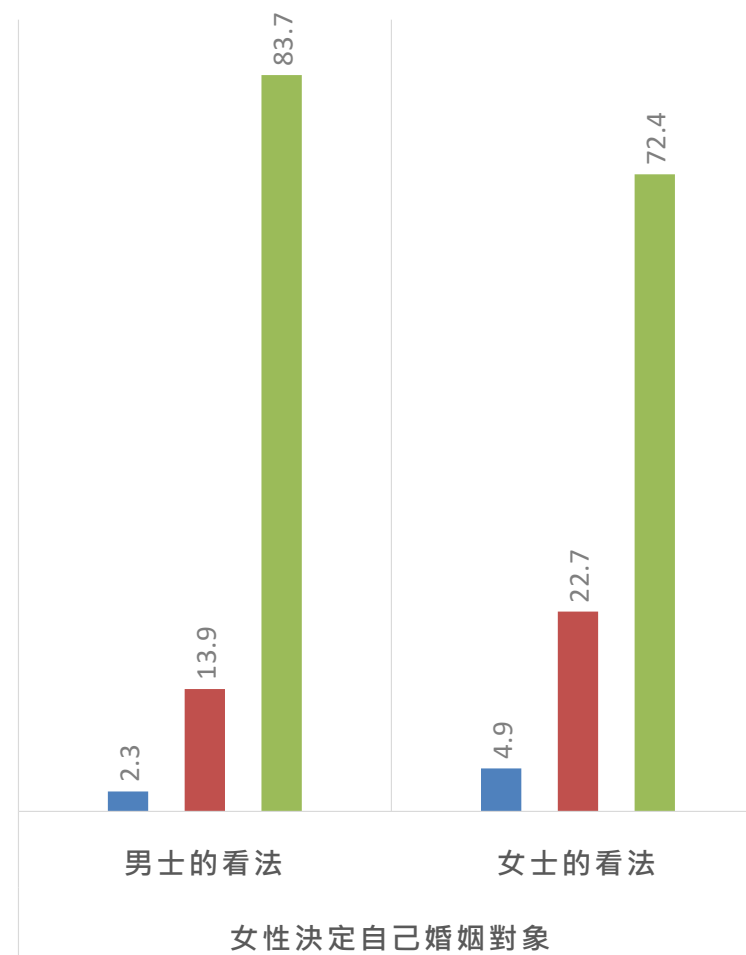
8

9

10

- 國際平均參考值：極能夠 = 59%  
香港數值：極能夠 = 77.5%
- 男女對於女性能否**決定自己婚姻對象**的看法存在**明顯差異**  
( $X^2(2, N = 1,274) = 24.1, p < 0.001^{***}$ )
- 男士顯著**高估**女士在**決定自己婚姻對象**時的**影響力**

■ 完全不能夠 ■ 能夠 ■ 極能夠



# (資源)獲取 + 掌控

1

2

3

4

5

6

7

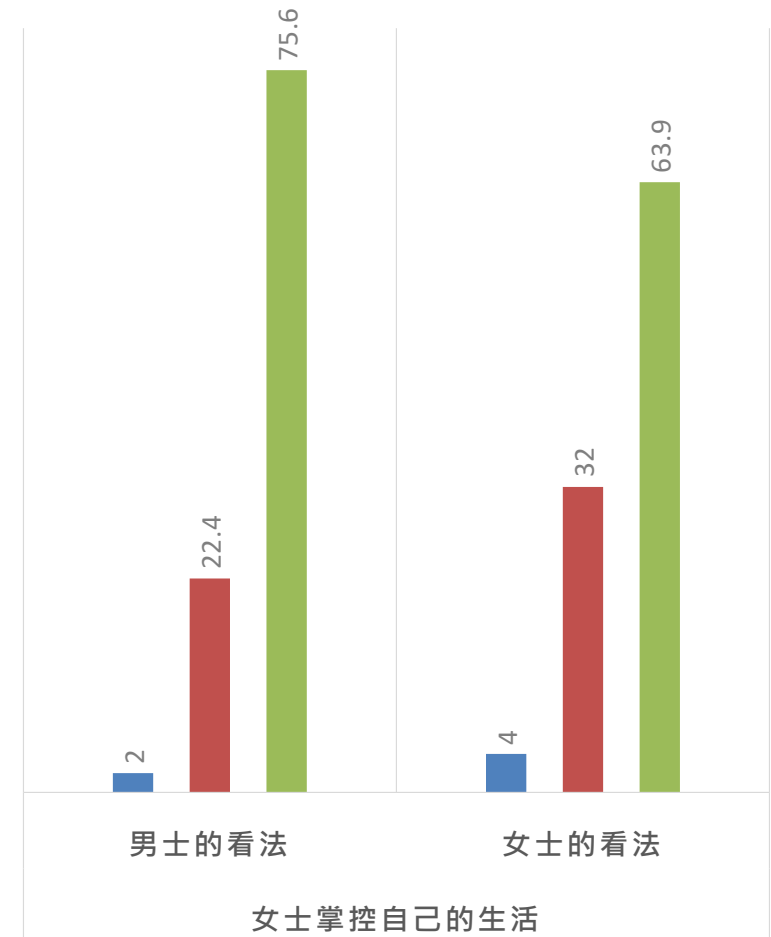
8

9

10

- 國際平均參考值：極能夠 = 59%  
香港數值：極能夠 = 69.2%
- 男女對於女性能否**掌控自己生活**的看法存在**明顯差異**  
( $X^2(2, N = 1,274) = 21.3, p < 0.001^{***}$ )
- 男士顯著**高估**女士能**掌控自己生活**的**容易程度**

■ 完全不能夠 ■ 能夠 ■ 極能夠



# (資源)獲取 + 掌控

1

2

3

4

5

6

7

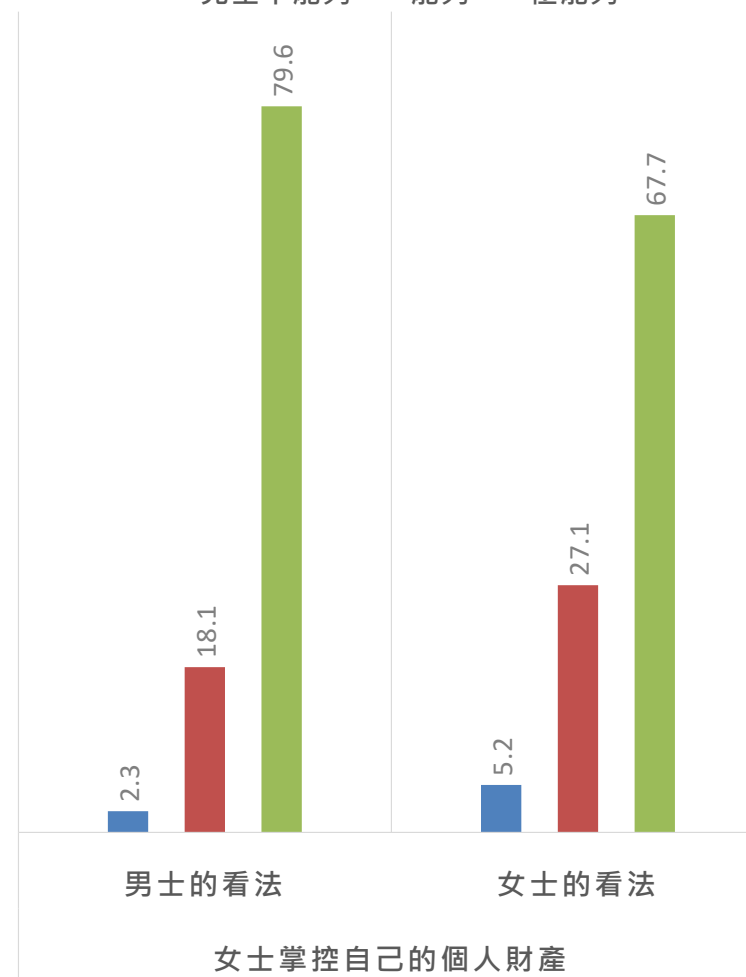
8

9

10

- 國際平均參考值：極能夠 = 61%  
香港數值：極能夠 = 72.7%
- 男女對於女性能否**掌控自己個人財產**的看法存在**明顯差異**  
( $X^2(2, N = 1,274) = 24.5, p < 0.001^{***}$ )
- 男士顯著**高估**女士能**掌控自己個人財產**的**容易程度**

■ 完全不能夠 ■ 能夠 ■ 極能夠



# (資源)獲取 + 掌控

1

2

3

4

5

6

7

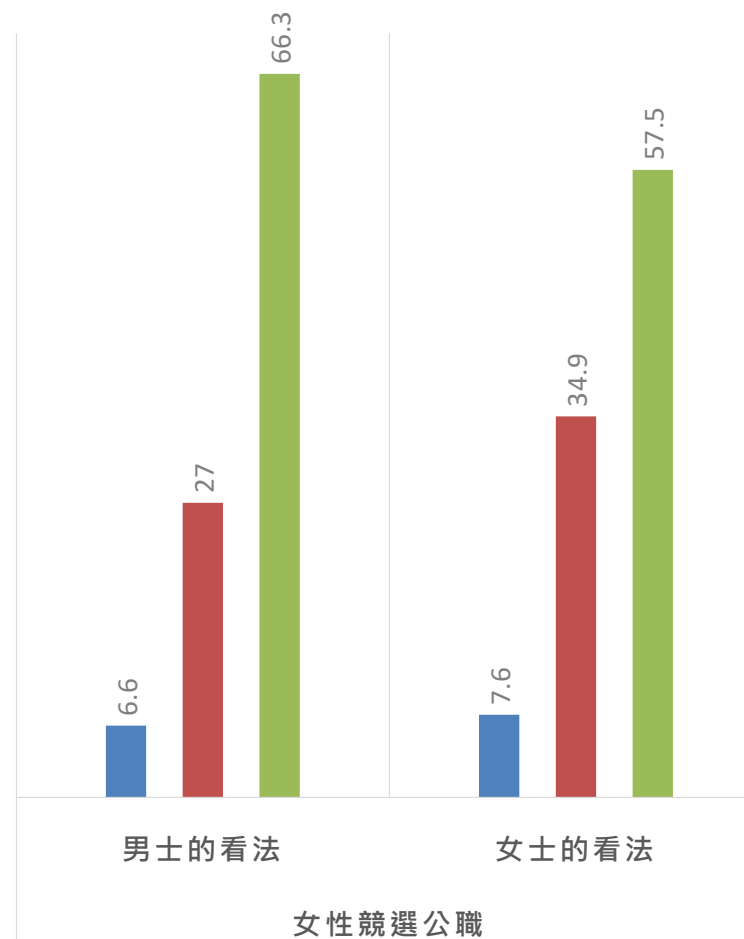
8

9

10

- 國際平均參考值：容易 = 38%  
香港數值：容易 = 61%
- 男女對於女性能否競選公職的看法存在明顯差異  
( $X^2(2, N = 1,274) = 6.52, p < 0.038^*$ )
- 男士顯著高估女士競選公職的容易程度

■ 困難 ■ 中立 ■ 容易





# (資源)獲取 + 掌控

1

2

3

4

5

6

7

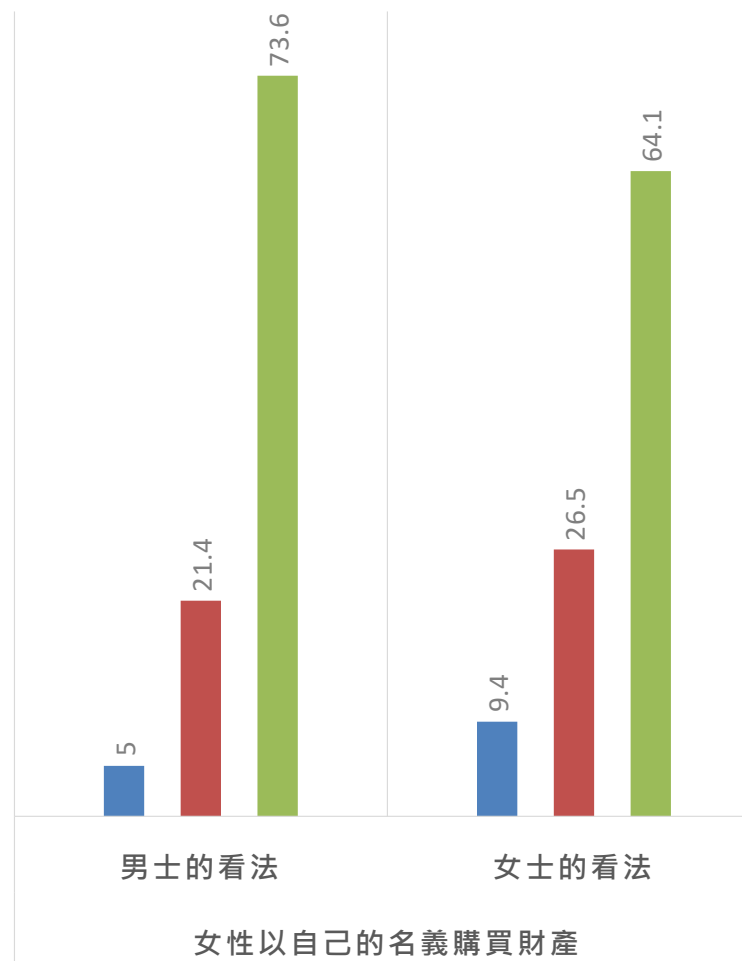
8

9

10

- 國際平均參考值：容易 = 54%  
香港數值：容易 = 68.3%
- 男女對於女性能否以自己的名義購買財產的看法存在明顯差異  
( $X^2(2, N = 1,274) = 16.2, p < 0.001^{***}$ )
- 男士顯著高估女士以自己的名義購買財產的容易程度

■ 困難 ■ 中立 ■ 容易



# (資源)獲取 + 掌控

1

2

3

4

5

6

7

8

9

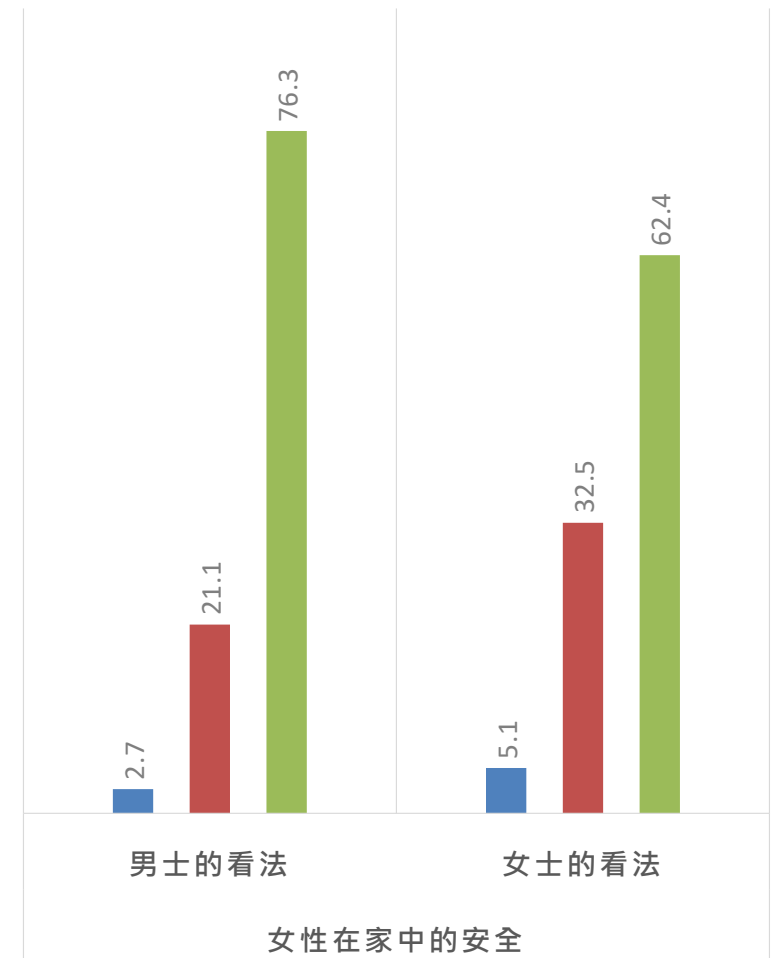
10

- 國際平均參考值：安全 = 54%  
香港數值：安全 = 67%

- 男女對於女性在家中是否安全的看法存在明顯差異  
( $X^2(2, N = 1,274) = 28.8, p < 0.001^{***}$ )

- 男士顯著高估女士在家中的安全感

■ 不安全 ■ 還好 ■ 安全



# (資源)獲取 + 掌控

1

2

3

4

5

6

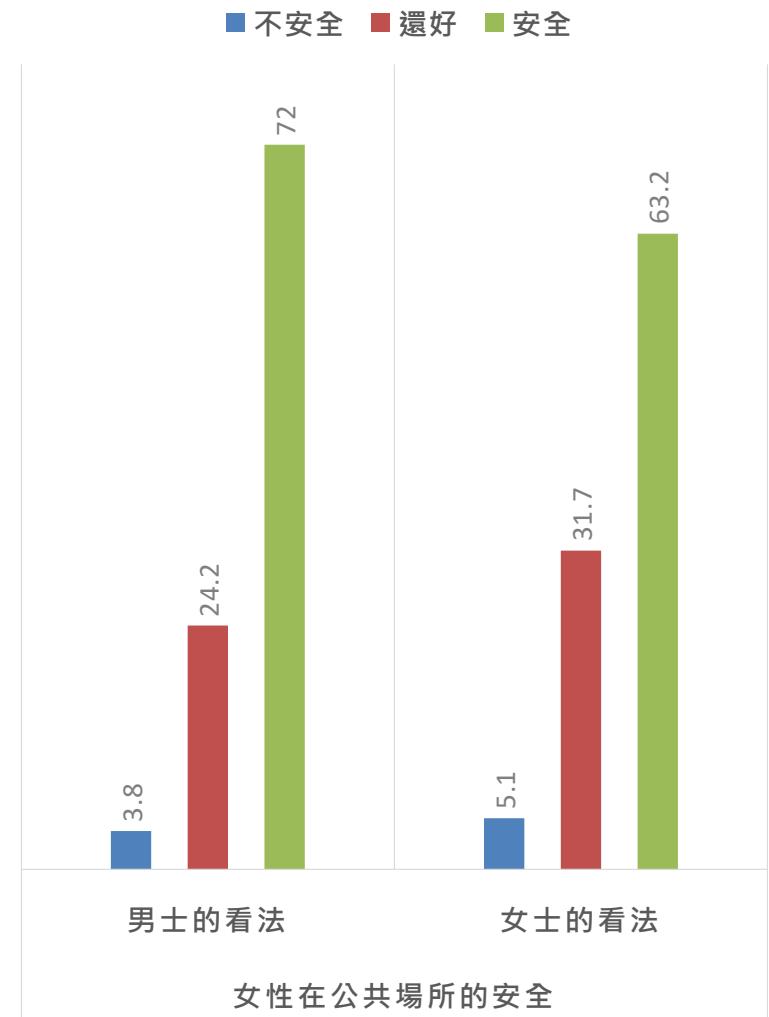
7

8

9

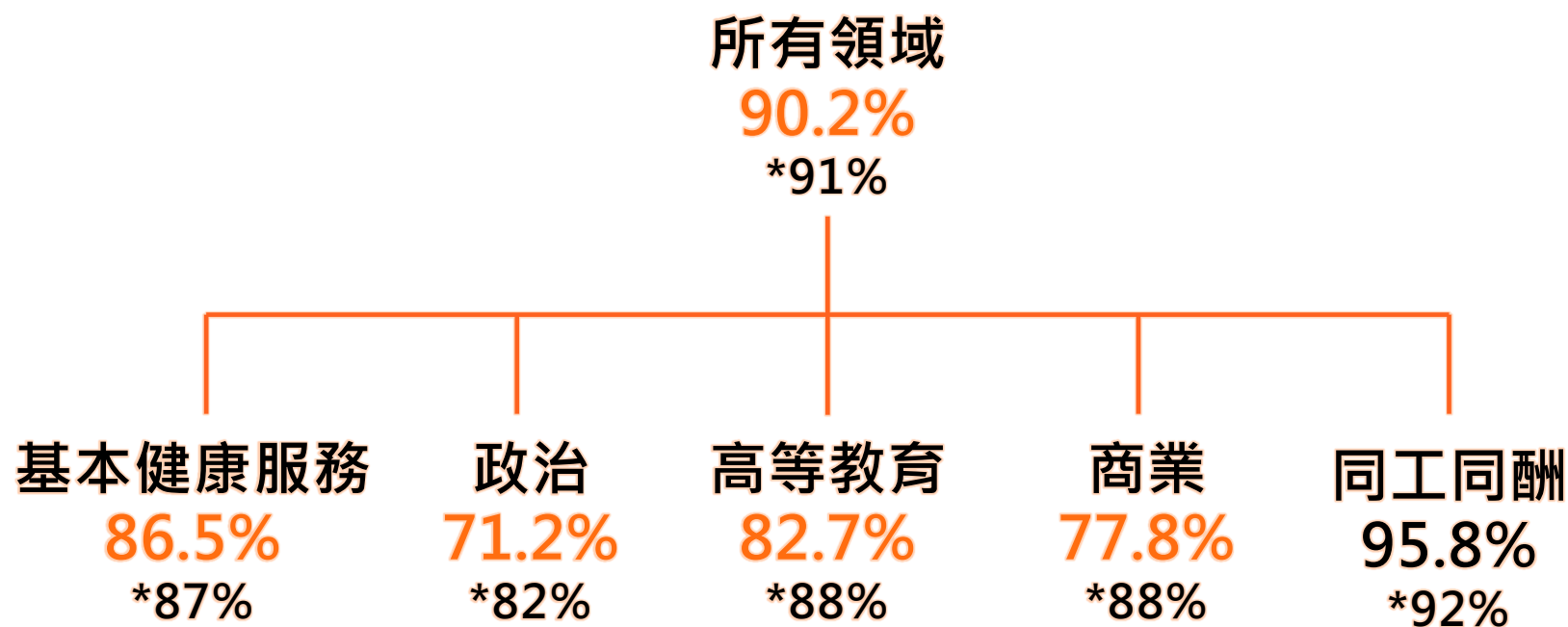
10

- 國際平均參考值：安全 = 46%  
香港數值：安全 = 48.7%
- 男女對於女性在公共場所是否安全  
的看法存在明顯差異  
( $X^2(2, N = 1,274) = 11.1, p < 0.004^{**}$ )
- 男士顯著高估女士在公共場所的安全感



# 未來願景 (N = 1,287)

就未來的社會發展，大眾認同應於**所有領域更尊重女性權利**。  
唯部分的香港數值比國際平均參考值**低**。



\*國際平均參考值

# 未來願景

- 男女的看法有**明顯差異**
- 男士**未如**女士般重視此主張



Two-Sample t Test	男士的看法		女士的看法		df	t	p	Cohen's d
	M#	SD	M#	SD				
所有領域	3.31	0.734	3.51	0.690	1,149	-4.92	<0.001***	-0.291
基本健康服務	3.23	0.801	3.39	0.748	1,113	-3.46	<0.001***	-0.207
政治領域	2.85	0.871	3.02	0.825	1,042	-3.32	<0.001***	-0.204
高等教育	3.08	0.887	3.37	0.794	1,119	-5.71	<0.001***	-0.342
商業	2.95	0.814	3.11	0.787	1,084	-3.35	<0.001***	-0.204
同工同酬	3.65	0.614	3.79	0.510	1,124	-4.23	<0.001***	-0.243

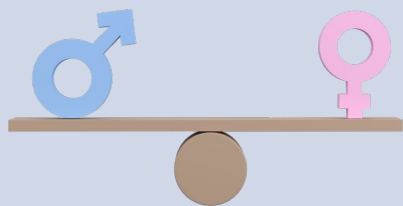
#數字愈大，同意度愈高

# 性別定型 (N = 684)

- 性別定型態度愈高，感知的**心理健康**和**社會環境**會愈差

Linear Regression	B	$\beta$	R <sup>2</sup>	F	df1	df2	p
性別定型*心理健康	-0.363	-0.117	0.0138	6.38	1	457	0.012*
性別定型*社會環境	-0.334	-0.120	0.0143	6.64	1	457	0.010*

性別定型態度低



心理健康

M = 63.6, SD 13.1

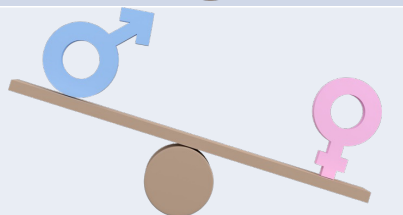


社會環境

M = 52.3, SD 11.8



性別定型態度高



心理健康

M = 60.4, SD 14.0



社會環境

M = 49.1, SD 12.7

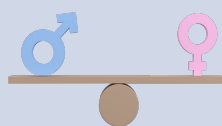


# 社會角色 (N = 684)

- 女性愈能放下傳統性別角色枷鎖，**整體生活質素愈好**

Linear Regression	B	$\beta$	R <sup>2</sup>	F	df1	df2	p
社會角色*生理健康	0.262	0.121	0.0147	7.69	1	516	0.006**
社會角色*心理健康	0.287	0.127	0.0162	8.51	1	516	0.004**
社會角色*社交關係	0.219	0.099	0.0097	5.05	1	516	0.025*
社會角色*社會環境	0.221	0.110	0.0122	6.35	1	516	0.012*

較能平等看待社會角色



生理健康  
M = 47.0, SD 13.7



心理健康  
M = 64.5, SD 14.3



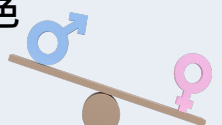
社交關係  
M = 55.4, SD 13.6



社會環境  
M = 52.7, SD 12.7



較未能平等看待社會角色



生理健康  
M = 43.3, SD 13.6



心理健康  
M = 61.1, SD 14.1



社交關係  
M = 52.6, SD 14.6



社會環境  
M = 49.5, SD 12.6



# 總結

- 在各項性別平等意識，香港高於全球
  - 男女對於女性獲取及掌控各項社會資源及機會的看法存在顯著差異，男士傾向高估女士在社會上的容易程度
- 女性在社會發展的未來願景，香港低於國際平均參考值
  - 男女對於未來願景的看法存在顯著差異，男士未如女士般重視女性在各領域上獲取機會的重要性
- 婦女性別定型態度愈低 (或性別平等意識愈高)，心理健康及生活質素愈好
- 婦女愈能平等看待社會上的男女角色，整體的生活質素愈好



## 建議

- 推動**性別平等教育**，減少傳統性別定型的負面影響，改善婦女心理健康及生活質素
- 研究**男士就促進兩性平等所扮演的角色及其挑戰**，從而增強就性別平等議題的共同參與
- 在本地推行**與國際接軌的性別研究**，藉此檢視香港性別平等狀況



# 服務使用者分享

Ellen Connie

香港婦女中心協會服務使用者





# 對婦女政策及服務的啟示



廖珮珊女士  
香港婦女中心協會總幹事



# 性別主流化

1

2

3

4

5

6

- 政府需廣泛推動及落實政策上的**性別主流化**
- 法例、政策和計劃的所有範疇和層面中，納入**性別觀點**及需要，在設計、實施、監察和評估所有法例、政策和計劃時，考慮到女性和男性所關注的事宜和經驗，並應增加透明度，讓公眾監測成效及進展
- 進一步推動非政府機構、企業、學校等不同的社會持分團體考慮不同**性別**的需要

# 性別教育

1

2

3

4

5

6

- 推動性別意識培育及兩性參與
- 納入正規中小學教育中加入性別教育元素，從小培養性別意識
- 增加自我覺察，打破性別定型，同時推動不同性別參與家務分工

# 多元化支援項目或計劃

1

2

3

4

5

6

- 減少社會性別標籤帶來的影響
- 推動具性別平等意識的精神健康計劃，協助社區的婦女及早察覺精神健康風險
- 推出更多婦女及小朋友的平衡小組活動或在活動中提供託兒服務，安頓被照顧者的需要，讓婦女從傳統性別分工的照顧責任中釋放，讓其可專心投入活動。

# 婦女友善工作間

1

2

3

4

5

6

- 政府帶頭或立法制定對照顧者友善的**工作環境和措施**
  - 設立**生理假**
  - 設立**照顧假期**
  - 設立**母乳餵哺間**
  - 為照顧者提供**彈性上班時間**

# 探索不同的經濟充權模式

1

2

3

4

5

6

- 為婦女提供更多職業培訓及就業、創業支援，讓婦女能有更便利的時間參與



# 社區暫託服務

1

2

3

4

5

6

- 增加**更多社區暫託服務名額**，為婦女提供替代照顧選項，如託兒、託老及緊急暫託服務，減少照顧壓力，提供喘息及發展自己的機會



# 答問環節



# 補充資料

# 個人資料

性別

年齡

綜援？

個人每月收入

是否育有子女

家庭照顧對象

工作狀況

居住地區

住屋狀況

婚姻狀況

是否家庭照顧者

教育程度

育有多少名子女

家庭照顧對象的類別

自置/租住

家庭每月收入

# 個人資料

選項	整體		男		女	
	數目(N)	百分比%	數目(N)	百分比%	數目(N)	百分比%
性別						
男	603	46.9	603	-	-	-
女	684	53.1	-	-	684	-
年齡						
18 - 25	152	11.8	106	17.6	46	6.7
26 - 35	299	23.2	166	27.5	133	19.4
36 - 45	333	25.9	134	22.2	199	29.1
46 - 55	182	14.1	80	13.3	102	14.9
56 - 65	190	14.8	76	12.6	114	16.7
66 歲或以上	131	10.2	41	6.8	90	13.2
婚姻狀況						
未婚或單身	462	35.9	253	42.0	209	30.6
已婚	704	54.7	308	51.1	396	57.9
同居	28	2.2	19	3.2	9	1.3
分居	8	0.6	2	0.3	6	0.9
離婚	59	4.6	15	2.5	44	6.5
喪偶	20	1.6	5	0.8	15	2.2
其他	6	0.5	1	0.2	5	0.7

選項	整體		男		女	
	數目(N)	百分比%	數目(N)	百分比%	數目(N)	百分比%
工作狀況						
家務料理者	172	13.5	4	0.7	168	24.8
全職工作	615	48.1	372	62.0	243	35.8
兼職工作	119	9.3	32	5.3	87	12.8
自由職業者	47	3.7	27	4.5	20	2.9
失業、待業	43	3.4	115	2.5	28	4.1
退休	164	12.8	58	9.7	106	15.6
學生	118	9.2	92	15.3	26	3.8
育有子女						
0	627	48.7	349	57.9	278	40.6
1	258	20.0	105	17.4	153	22.4
2	327	25.4	121	20.1	206	30.1
3	61	4.7	23	3.8	38	5.6
4 或以上	14	1.1	5	0.8	9	1.3
家庭照顧者						
是	428	33.3	116	19.2	312	45.6
否	859	66.7	487	80.8	372	54.4

# 個人資料

選項	整體		男		女	
	數目(N)	百分比%	數目(N)	百分比%	數目(N)	百分比%
住屋狀況						
公屋	469	36.5	188	31.2	281	41.3
居屋	203	15.8	98	16.3	105	15.4
夾屋	5	0.4	2	0.3	3	0.4
私人屋宇	497	38.7	277	45.9	220	32.3
村屋	55	4.3	17	2.8	38	5.6
石屋、木屋、臨屋	5	0.4	-	-	5	0.7
分間樓宇單位 (俗稱劏房)	32	2.5	11	1.8	21	3.1
過渡性房屋	7	0.5	2	0.3	5	0.7
宿舍	11	0.9	8	1.3	3	0.4

選項	整體		男		女	
	數目(N)	百分比%	數目(N)	百分比%	數目(N)	百分比%
房屋業權						
自置	634	49.3	318	52.7	316	46.2
租住	653	50.7	285	47.3	368	53.8
綜合援助計劃						
有	62	4.8	18	0.3	44	6.4
沒有	1225	95.2	585	97.0	640	93.6
教育程度						
無接受正規教育	4	0.3	2	0.3	2	0.3
小學	72	5.6	22	3.6	50	7.3
中學	455	35.4	142	23.5	313	45.9
文憑 / 證書 [非學位]	144	11.2	52	8.6	92	13.5
副學士	61	4.7	30	5.0	31	4.5
學位 [包括碩士、博士等]	549	42.7	355	58.9	194	28.4

# 個人資料

選項	整體		男		女	
	數目(N)	百分比%	數目(N)	百分比%	數目(N)	百分比%
個人每月收入狀況						
沒有收入	275	21.4	69	11.4	206	30.1
無固定收入	155	12.0	65	10.8	90	13.2
\$10,000 或以下	103	8.0	33	5.5	70	10.2
\$10,001 - \$20,000	221	17.2	105	17.4	116	17.0
\$20,001 - \$30,000	182	14.1	109	18.1	73	10.7
\$30,001 - \$40,000	115	8.9	77	12.8	38	5.6
\$40,001 或以上	142	11.0	100	16.6	42	6.1
不願透露	94	7.3	45	7.5	49	7.2
家庭每月收入狀況						
沒有收入	82	6.4	22	3.6	60	8.8
無固定收入	88	6.8	31	5.1	57	8.3
\$10,000 或以下	58	4.5	17	2.8	41	6.0
\$10,001 - \$20,000	157	12.2	57	9.5	100	14.6
\$20,001 - \$30,000	172	13.4	81	13.4	91	13.3
\$30,001 - \$40,000	133	10.3	77	12.8	56	8.2
\$40,001 或以上	333	25.9	206	34.2	127	18.6
不知道	91	7.1	41	6.8	50	7.3
不願透露	173	13.4	71	11.8	102	14.9

選項	整體		男		女	
	數目(N)	百分比%	數目(N)	百分比%	數目(N)	百分比%
居住地區						
中西區	65	5.1	38	6.3	27	3.9
灣仔	30	2.3	17	2.8	13	1.9
東區	82	6.4	54	9.0	28	4.1
南區	178	13.8	44	7.3	134	19.6
深水埗	126	9.8	67	11.1	59	8.6
油尖旺	33	2.6	26	4.3	7	1.0
九龍城	39	3.0	23	3.8	16	2.3
黃大仙	69	5.4	43	7.1	26	3.8
觀塘	79	6.1	45	7.5	34	5.0
沙田	77	6.0	36	6.0	41	6.0
大埔	74	5.7	26	4.3	48	7.0
北區	174	13.5	31	5.1	143	20.9
元朗	57	4.4	33	5.5	24	3.5
屯門	42	3.3	25	4.1	17	2.5
西貢	44	3.4	29	4.8	15	2.2
離島	31	2.4	16	2.7	15	2.2
荃灣	39	3.0	21	3.5	18	2.6
葵青	48	3.7	29	4.8	19	2.8

# 世界衛生組織生活質素問卷(香港簡表)

## 你怎樣評估你的生活質素？

### 社會環境

- 在日常生活中，你感到安全嗎？  
(包括政治安全、人身安全、環境上的安全。)
- 你身處的自然環境健康嗎？  
(例如：污染、氣候、噪音、景色、核電安全。)
- 你能有足夠的金錢應付需要嗎？
- 你能得到你日常生活所需的資訊嗎？
- 你能有機會參與消閒活動嗎？
- 你滿意自己住所的情況嗎？
- 你對醫療衛生服務的方便程度滿意嗎？
- 你滿意自己使用的交通工具嗎？

### 心理健康

- 你享受生活嗎？
- 你覺得自己的生活有意義嗎？
- 你可以集中精神嗎？
- 你能接受自己的外貌嗎？
- 整體而言，你滿意自己嗎？
- 你經常有消極的感受嗎？(例如：情緒的低落、絕望、焦慮、抑鬱。)

## 你滿意自己的健康狀況嗎？

### 社交關係

- 你滿意自己的人際關係嗎？
- 你滿意自己的性生活嗎？
- 你滿意從朋友得到的支持嗎？

### 生理健康

- 你覺得痛楚及不適阻礙你處理需要做的事情嗎？
- 你需要藉著醫療的幫助去應付日常生活嗎？
- 你能有充沛的精力去應付日常生活嗎？
- 你能到處走動嗎？
- 你滿意自己的睡眠狀況嗎？
- 你對自己做日常生活事情的能力滿意嗎？
- 你滿意自己的工作能力嗎？(包括有報酬的工作、沒有報酬的工作、義務社會工作、全職學習、照顧小孩及料理家務等。)



# 聯合國婦女署性別平等態度研究

## (資源)獲取 + 控制

- 優質的教育
- 被聘為專業技術人員
- 基礎醫療保健的質素
- 決定自己的婚姻對象
- 掌控自己的生活
- 掌控自己的個人財產
- 競選公職
- 以自己的名義購買財產
- 女性在家中有多安全
- 女性在公共場所有多安全
- 家庭計劃服務的質素

## 社會角色

- 男孩接受大學教育比對女孩來說更重要。
- 男人的工作是賺錢，女人的工作是照顧家庭和家人
- 女性應該減少工作，並付出更多的時間照顧家庭
- 男性當然會比女性賺更多錢，因為他們應該是主要經濟支柱
- 女性應該有自由去決定自己的婚姻（如是否結婚以及何時和與誰結婚）
- 當工作職位短缺時，男性應該比女性更有權獲得一份工作
- 在食物短缺的時候，應優先分配予男性
- 大致上，男性比女性更適合擔任商業管理層
- 服務業工作（秘書、行政、清潔）更適合女性
- 總括而言，男性比女性更適合擔任政治領袖
- 擁有有薪工作是女性成為獨立個體的最佳途徑

## 性別定型

- 女性有權計劃家庭是很重要
- 當母親出外工作賺錢，孩子就會受苦
- 當父親出外工作賺錢，孩子就會受苦
- 同樣的工作，男性的薪酬應該比女性更高
- 女性不應該賺得比她的丈夫更多
- 女性應該有自由去拒絕與她的丈夫/伴侶發生性關係
- 打配偶或伴侶在某些情況下是可以被接受的
- 女性會以他們的穿著方式來引起別人的注意
- 男性在工作場所討論女同事的外表是恰當的
- 社會必須平等地對待女性，如同對待男性一樣
- 在我國的媒體（如電視、廣告或公眾媒體）中，女性通常會被描繪為傳統的女性角色 - 妻子、母親、照顧者或助理
- 在我國的媒體（如電視、廣告或公眾媒體）中，男性通常會被描繪為傳統的男性角色 - 家庭經濟支柱、領袖或商人

## 未來的理想

- 女性在商業領域有更多機會
- 女性在政治領域有更多機會
- 女性有更多接受高等教育的途徑
- 在所有領域更尊重女性的權利
- 女性有更負擔得起的基本健康服務
- 不論性別，同等工作有同等薪酬